

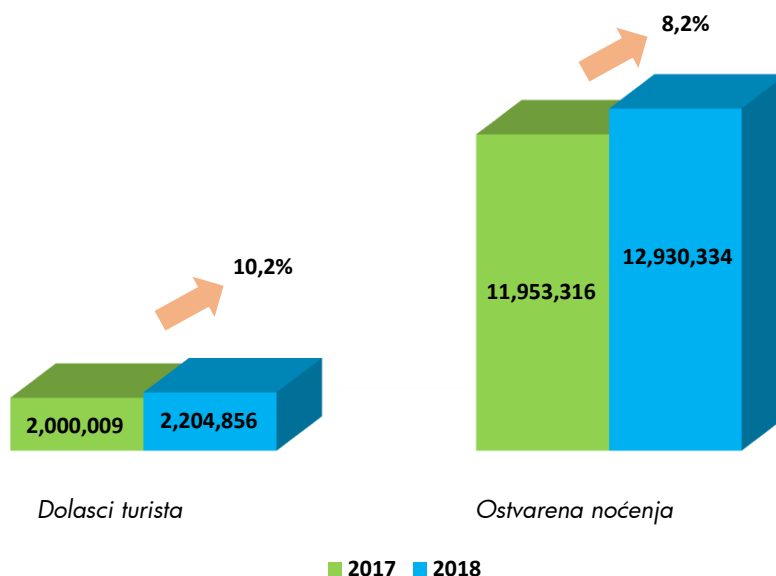
Nacionalna turistička organizacija Crne Gore

Statistički i finansijski pokazatelji ostvarenog turističkog
prometa u Crnoj Gori u 2018. godini

Statistički pokazatelji

Na osnovu podataka MONSTAT¹-a Crna Gora je tokom 2018. godine ostvarila ukupno **2.204.856** dolazaka turista, što je **10,24%** više nego u prethodnoj godine. Tokom 2018. godine ostvareno je **12.930.334** noćenja u kolektivnom i privatnom smještaju, što je **8,17%** više u odnosu na 2017. godinu.

Broj dolazaka i ostvarenih noćenja 2017/2018

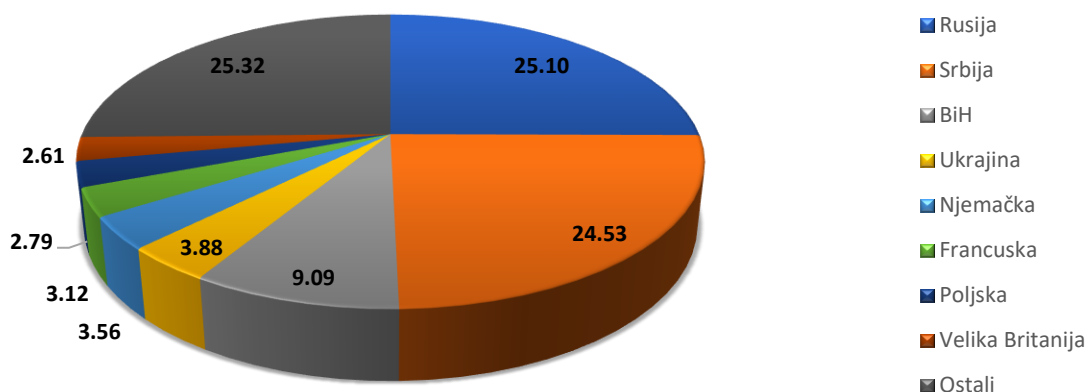


Grafik br.1: Ukupan broj dolazaka i ostvarenih noćenja 2017/2018

Najveće učešće u ukupno ostvarenim noćenjima stranih turista, tokom 2018. godine, zabilježeno je kod turista iz Rusije (25,1%), Srbije (24,5%), BiH (9,1%), Ukrajine (3,9%), Njemačke (3,6%) Francuske (3,1%), Poljske (2,8%) i Velike Britanije (2,6%).

¹ Uprava za statistiku Crne Gore

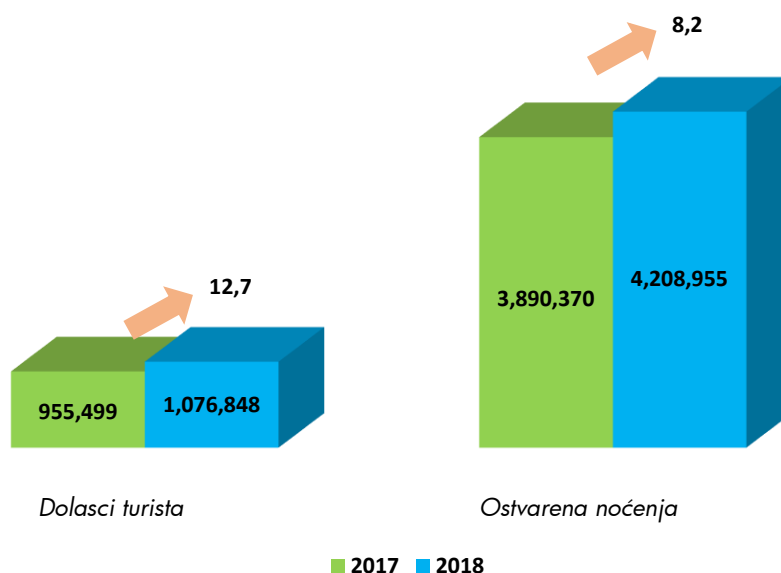
Struktura ostvarenih noćenja po zemljama pripadnosti u 2018. godini



Grafik br.2: Struktura ostvarenih noćenja po zemljama pripadnosti u 2018. godini

Prema podacima MONSTAT²-a tokom 2018. godine Crna Gora je ostvarila **1.076.848** dolazaka turista koji su odsjeli u kolektivnom smještaju (hoteli i slični smještajni kapaciteti) što je **12,7%** više nego u 2017. godini. Takođe, tokom 2018. godine ostvareno je **4.208.955** noćenja u kolektivnom smještaju što je rast od **8,2%** u odnosu 2017. godinu.

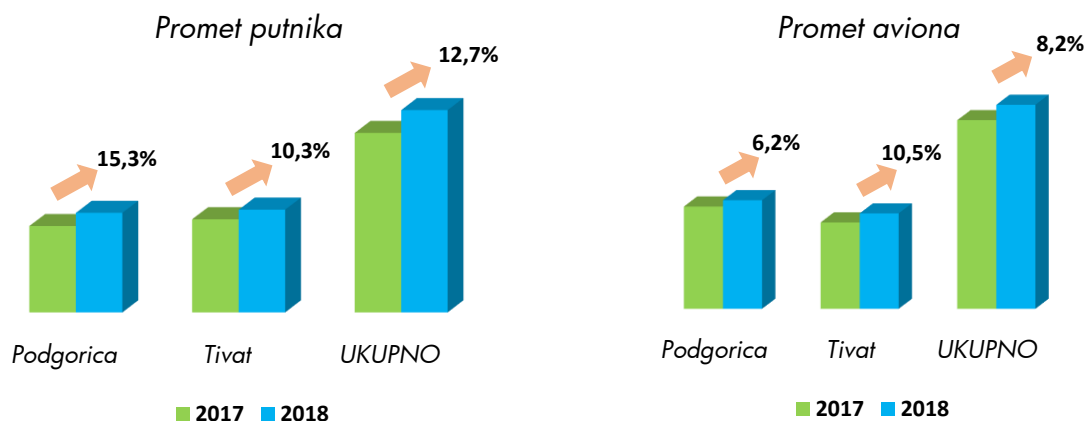
Broj dolazaka i ostvarenih noćenja u kolektivnom smještaju 2017/2018



Grafik br.3: Broj dolazaka i ostvarenih noćenja u kolektivnom smještaju 2017/2018

² Uprava za statistiku Crne Gore

Tokom 2018. godine na aerodromima Crne Gore registrovano je povećanje prometa aviona za 8,16% i povećanje broja putnika za 12,72%, u odnosu na 2017. godinu.



Grafik br.4: Promet putnika i aviona na crnogorskim aerodromima 2017/2018

Prema podacima **Javnog preduzeća za nacionalne parkove** u 2018. godini bilježi se rast broja posjeta od 38%, odnosno parkovi su ostvarili 450.029 posjeta turista.

Na **graničnim prelazima** tokom 2018. godine zabilježeno je 16.107.777 ulazaka u Crnu Goru, što je rast 9,99% u odnosu 2017. godinu, takode je zabilježen rast od 7,77% kod ulazaka motornih vozila u 2018. godini u odnosu na prethodnu godinu.

Shodno podacima **Agencije za elektronske komunikacije i poštansku djelatnost**, ukupan broj aktivnih roaming korisnika u CG tokom 2018. godine iznosio je 6.571.729 ili 5,17% više korisnika u odnosu na 2017. godinu.

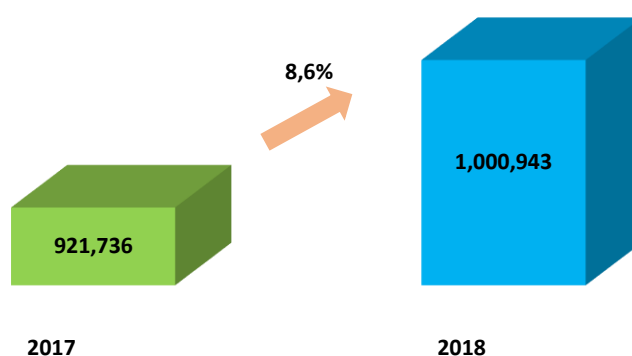
U izvještaju o rezultatima za 2018. godinu koji je izrađen za potrebe Evropske komisije za putovanja **ETC³-a** od strane Oxford Economics Company-a, Crna Gora zauzima četvrto mjesto, od svih evropskih destinacija, kada je u pitanju rast u dolascima stranih turista u kolektivnom smještaju (hoteli i slični smještajni kapaciteti).

Finansijski pokazatelji

³ European travel commission

Shodno podacima Centralne banke Crne Gore, prihod od inostranih gostiju u sektoru putovanje/turizma u 2018. godini iznosio je **1,000,943,000 €**, što je rast od **8,6%** u odnosu na 2017. godinu.

Prihodi od turizma 2017/2018 (u 000€)



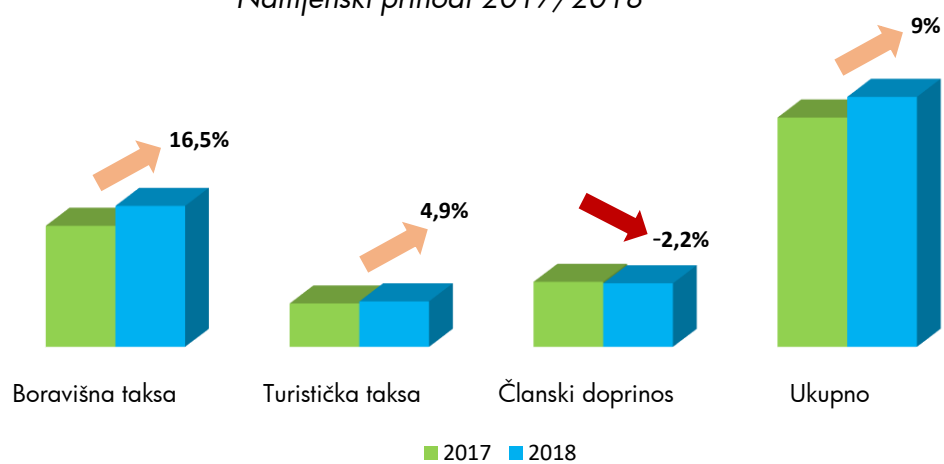
Grafik br. 5: Prihodi sektora putovanja/turizam 2017/2018 (u 000 €)

Prema posljednjim podacima WTTC⁴-a koji su obavljani u godišnjem istraživanju za 2018. godinu, u kojem su korišćeni podaci iz 2017. godine, ukupni doprinos od putovanja i turizma u BDP-u u 2017. godini iznosili su 988,2 mil €, što predstavlja 23,7% u ukupnom BDP-u, takođe prognozirao se rast od 8,9% u 2018. godini, kao i rast od 3,9% godišnje, u periodu od 2018. do 2028. godine što bi rezultiralo da u 2028. godini ukupno učešće od putovanja i turizma ima udio od 27,9% u ukupnom BDP-u, odnosno projekcija je da ukupan doprinos od putovanja i turizma iznosi 1.582,3 mil €.

Prihod državnog trezora u 2018. godine po osnovu boravišne takse iznosio je **1.589.868€**, što je **16,48%** više u odnosu na 2017. godinu. Po osnovu turističke takse u 2018. godini ostvaren je prihod u iznosu od **513.105€** ili **4,92%** više u odnosu na 2017. godinu, dok je po osnovu članskog doprinosa prihodovano **716.847€**, što je **manje 2,2%** u odnosu na 2017. godinu.

⁴ World Travel & Tourism Council

Namjenski prihodi 2017/2018



Grafik br. 6: Poređenje namjenskih prihoda 2017/2018